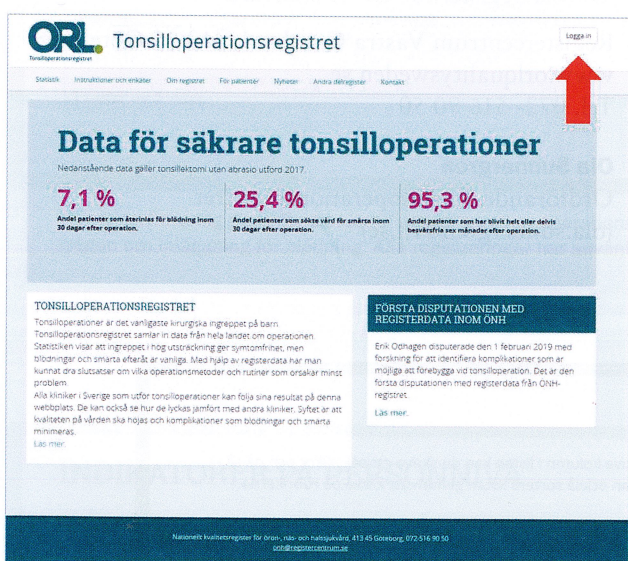


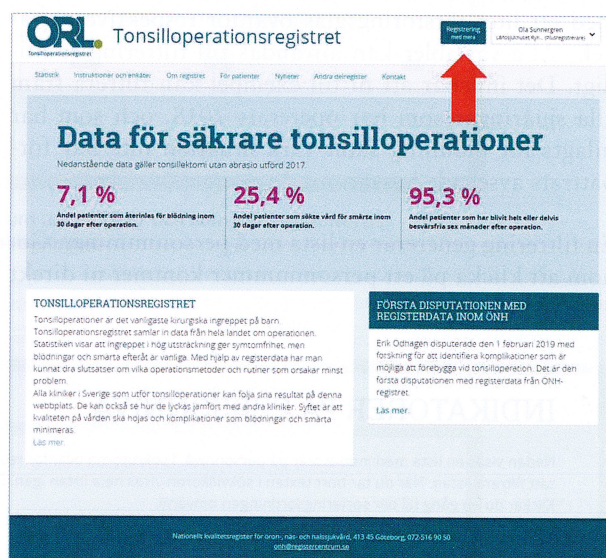
# Vem var det som blödde, då?

LISA FORSLING, Koordinator och biträdande registerhållare, Nationellt kvalitetsregister för ÖNH-sjukvård  
Docent OLA SUNNERGREN, Jönköping, Ordförande Tonsilloperationsregistret

Nu har ett nytt verktyg introducerats på Tonsilloperationsregistrets hemsida. Verktöget hjälper er att enkelt följa komplikationer och utfall.



1. Logga in

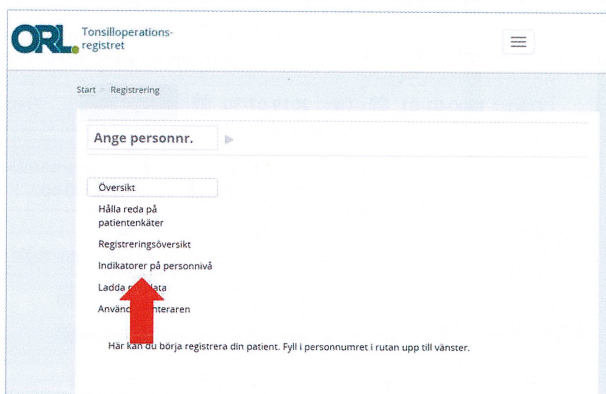


2. Klicka på "Registrering med mera"

Med verktöget identifieras patienter och grupper utifrån deras svar på några av registrets huvudindikatorer i patientenkäterna; inläggning pga. blödning, kontakt p.g.a. smärta och andel som anger att besvären är borta eller att de blivit ganska bra.

Verktöget hittar ni genom att efter inloggning klicka på knappen "Registrering med mera". Verktöget heter "Indikatorer på personnivå". För att komma åt verktöget behövs en personlig inloggning med SITHS-kort till registret.

Tonsilloperationsregistret innehåller mycket data som är värdefull för det lokala kvalitetsarbetet och registrets ledning arbetar aktivt med att återrapportera data till klinikerna. Återrapportering görs på flera olika sätt för att klinikerna ska få maximal nytta av att delta i registerarbetet. Den kanal som huvudsakligen används och som alltid är tillgänglig för varje klinik är registrets hemsida – orlqualitysweden.se (välj här Tonsilloperationsregistret).



3. Klicka på "Indikatorer på personnivå"

Här finns utöver det nya verktöget ständigt uppdaterad data, som både kan ses interaktivt och laddas hem som kliniktabel. Registrets ambition är att alla kliniker enkelt ska komma åt sina kvalitetsregisterdata och kunna använda det för lokala uppföljningar och till förbättringsarbeten.



## SÅ HÄR ANVÄNDER DU DET NYA VERKTYGET

Verktyget "Indikatorer på personnivå" hjälper er att filtrera registreringarna utifrån sex variabler;

- Operationsdatum
- Ålder vid operation
- Operationsmetod
- Har du blivit inlagd på sjukhus på grund av blödning från halsen?
- Har du kontaktat sjukvården på grund av smärta efter operationen?
- Symtombefrielse efter operationen

Filtrering görs genom att skriva in ett kriterium i rutan med ett litet förstöringsglas ovanför respektive variabel. Alla variabler kan användas till filtrering samtidigt. Det innebär att ni till exempel kan filtrera fram alla sjuårningar som har opererats 2018, och som har inlagts för blödning samt vars situation inte har förbättrats avseende besvär.

En filtrering genererar en lista med personnummer. Genom att klicka på ett personnummer kommer ni direkt

in i registreringen som finns för operationen, och vill ni spara en filtrering finns funktioner att ladda ner listan som en Excelfil. Den går också att skriva ut på papper.

Tidigare har det inte varit möjligt att filtrera direkt i en kliniks databas. Det har bara kunnat göras genom att först ladda ner klinikens registreringar i form av Excelfil eller .csv-fil. All data är fortfarande tillgänglig genom nerladdning, samtidigt som förhoppningen för verktyget är att det kommer underlätta arbetet med de vanligaste frågeställningarna. ■

### Lisa Forsling

Koordinator och biträdande registerhållare, Nationellt kvalitetsregister för ÖNH-sjukvård

Registercentrum Västra Götaland, 413 45 Göteborg  
www.orkqualitysweden.se  
Tel. 072- 516 90 50

### Ola Sunnergren

Ordförande Tonsilloperationsregistret  
(ola.sunnergren@rjl.se)

## INDIKATORER PÅ PERSONNIVÅ

Nedan visas en lista med indikatorer på personnivå. I sökrutorna ovanför respektive kolumn i listan kan du skriva ett sökvillkor och på så sätt filtrera listan. När du tar bort texten i sökvillkoren visas hela listan igen. Du kan också sortera listan genom att klicka på rubrikerna. Klickar du en gång till blir sorteringsordningen omvänd.

Förklaring av olika färger och texter i listan:

- Grön färg indikerar ett önskat utfall för indikatorn.
- Röd färg indikerar ett icke önskat utfall för indikatorn.
- Inte uppföljd betyder att den patientenkät som innehåller frågan som används till indikatorn inte är besvarad av patienten.
- Svar saknas betyder att just den fråga som används till indikatorn inte är besvarad i den bevarade patientenkäten.

Listan är filtrerad på Op datum.

Person	Op.datum	Op.metod	Ålder vid op.	Återinl. blödning	Sökt smärta	Besvärslfrihet
20031062-7542	2018-07-30	TE	14	nej	ja	ja
20150463-5440	2018-07-30	TTA	3	nej	ja	ja
20160163-5418	2017-07-30	TEA	1	nej	nej	ja
20160463-5449	2017-07-30	TEA	1	ja	ja	ja
20110263-5446	2016-07-30	TT	5	nej	nej	nej

5 rader av 5 visas

Här är ett exempel på hur en fiktiv kliniks data kan se ut (personnumren som visas är låtsasnummer). En grov första filtrering är gjord genom att ha klickat på knappen "Alla" (mörk när aktiverad). En klinik med många registreringar visar per automatik alltid innevarande års registreringar (Årets) som förvalt läge.



## INDIKATORER PÅ PERSONNIVÅ

Nedan visas en lista med indikatorer på personnivå. I sökrutorna ovanför respektive kolumn i listan kan du skriva ett sökvillkor och på så sätt filtrera listan. När du tar bort texten i sökvillkoren visas hela listan igen. Du kan också sortera listan genom att klicka på rubrikerna. Klickar du en gång till blir sorteringsordningen omvänd.

Förklaring av olika färger och texter i listan:

- Grön färg indikerar ett önskat utfall för indikatorn.
- Röd färg indikerar ett icke önskat utfall för indikatorn.
- Inte uppföljd betyder att den patientenkät som innehåller frågan som används till indikatorn inte är besvarad av patienten.
- Svar saknas betyder att just den fråga som används till indikatorn inte är besvarad i den bevarade patientenkäten.

Listan är filtrerad på Op datum.

Från:	1900-01-01	Till:	2019-07-30	Alla	Årets	Månadens	1 år	Skriv ut	Ladda ner
Person	Op.datum	Op.metod	Ålder vid op.	Återinl. blödning	Sökt smärta	Besvärsfrihet			
20160163-5418	2017-07-30	TEA	1	nej	nej	ja			
1 rader av 5 visas									

Här är en filtrering gjord för att identifiera de som har operationsdatum under 2017 och som har svarat Nej på frågan om inläggning för blödning. Alla registreringar har använts i filtreringen.

## INDIKATORER PÅ PERSONNIVÅ

Nedan visas en lista med indikatorer på personnivå. I sökrutorna ovanför respektive kolumn i listan kan du skriva ett sökvillkor och på så sätt filtrera listan. När du tar bort texten i sökvillkoren visas hela listan igen. Du kan också sortera listan genom att klicka på rubrikerna. Klickar du en gång till blir sorteringsordningen omvänd.

Förklaring av olika färger och texter i listan:

- Grön färg indikerar ett önskat utfall för indikatorn.
- Röd färg indikerar ett icke önskat utfall för indikatorn.
- Inte uppföljd betyder att den patientenkät som innehåller frågan som används till indikatorn inte är besvarad av patienten.
- Svar saknas betyder att just den fråga som används till indikatorn inte är besvarad i den bevarade patientenkäten.

Listan är filtrerad på Op datum.

Från:	1900-01-01	Till:	2019-07-30	Alla	Årets	Månadens	1 år	Skriv ut	Ladda ner
Person	Op.datum	Op.metod	Ålder vid op.	Återinl. blödning	Sökt smärta	Besvärsfrihet			
20031062-7542	2018-07-30	TE	14	nej	ja	ja			
20150463-5440	2018-07-30	TTA	3	nej	ja	ja			
20160463-5449	2017-07-30	TEA	1	ja	ja	ja			
3 rader av 5 visas									

Här är en filtrering gjord för att identifiera de som svarat Ja på frågan kontaktat vården pga. smärta. Alla registreringar har använts i filtreringen.