

Dokumentation av Internet-KBT i TakeCare och Överföring via IVR till kvalitetsregister SibeR

Gäller för Vuxenpsykiatri, Barn-och ungdomspsykiatri, Primärvård/Internetförmedlad KBT]

Innehåll

| | |
|---|----|
| Inledning | 3 |
| Om IVR | 3 |
| Om SibeR | 3 |
| SibeR har fyra kvalitetsindikatorer: | 3 |
| Registrets uppbyggnad | 4 |
| Indikationer och program | 5 |
| Användaravtal, kontext-ID | 5 |
| Behörigheter och kontakt | 5 |
| IVR | 5 |
| SibeR | 6 |
| Dokumentation | 7 |
| Grundmallar | 7 |
| Tilläggsmallar | 8 |
| Fördefinierat innehåll | 8 |
| Mallarnas funktioner under stegen i vårdprocessen | 8 |
| Screening, anmälan | 8 |
| Vårdbegäran | 8 |
| Bedömning och beslut | 9 |
| Internetförmedlad behandling | 9 |
| Internetförmedlad behandling- vårdkontakt i realtid | 10 |
| Internetförmedlad behandling – sammanfattning | 10 |
| Internetförmedlad behandling – utvärdering | 11 |
| IVR Funktioner | 12 |
| Starta IVR applikationen | 12 |
| Sökfunktion | 12 |
| Presentationsfunktion | 13 |
| Sök- och sorteringsfunktioner | 14 |
| Skicka till register | 14 |
| Detaljerad vy | 14 |
| Buggen | 15 |
| Enhetens löpande arbete | 16 |
| Bra att veta | 16 |
| Vanliga dokumentationsfel | 16 |
| Förslag på rutin | 17 |
| Ta del av SibeR | 19 |

Dokumentation av Internetförmedlad-KBT och Överföring via IVR till kvalitetsregister SibeR

Inledning

Om IVR

IVR står för Insamling, Validering och Rapportering och är en funktion för att sammanställa information som redan finns i journalen och exportera den till kvalitetsregister. Rapportering till kvalitetsregister görs på detta sätt utan dubbeldokumentation. Region Stockholm äger och förvaltar IVR som är kopplat till regionens journalsystem TakeCare.

Förutsättningen för att överföring ska fungera är att den information som ska exporteras från journalen har dokumenterats under rätt sökord och att dokumentationen skett med fasta svarsalternativ, mätvärden eller andra strukturerade data.

Verksamheter inom Region Stockholm som vill följa upp och kvalitetssäkra sin vård kan göra det med stöd av kvalitetsregister och IVR. IVR skapar en datasammanställning som ska granskas innan den överförs till kvalitetsregistret. **Enheten behöver ha 1–2 personer som har rollen av att vara granskare och sändare** så att informationen som sänds är rimlig och därmed användbar.

Kvalitetsuppföljning. Om det är andra personer som har detta uppdrag så bör det finnas ett nära samarbete mellan IVR-granskare och kvalitetsansvariga.

Om SibeR

Svenska Internetbehandlingsregistret, SibeR, är ett nationellt kvalitetsregister som stödjer ordnat införande av internetbehandling med psykologisk metod på sjukvårdande indikation. Syften är att öka tillgänglighet till evidens-baserad behandling och skapa grund för kvalitetsdriven utveckling av internetbehandling. Målgruppen är alla åldrar, i psykiatri och primärvård.

Med Internetbehandling avses att patienten tilldelas ett digitalt behandlingsprogram med text, övningar, bilder, ibland video, ljudfiler, skattningar. Patienten får stöd i genomförandet från behandlare, vanligen genom text-kommunikation via en behandlings-plattform. Vid behov är detta kompletterat med vårdkontakter i realtid (video, telefon, fysiskt). Det kallas då digifysisk vård, eller blandad behandling.

Anslutna enheter kan följa hur det går för patienterna i behandling via statistikvisningar online på SibeR:s websida, <https://siber.registercentrum.se/>. Här finns öppna jämförelser mellan regioner och enheter, samt en Resultatöversikt för den egna enheten i inloggat läge.

SibeR har fyra kvalitetsindikatorer:

1. Strukturerad diagnostik
 - Andel behandlingar där diagnostiken varit stödd av strukturerad eller semistrukturerad diagnosintervju. För ADHD och IBS avses att diagnos ska ha satts enligt nationella eller regionala riktlinjer.
2. Tillgänglighet
 - Andel behandlingar som patienten startat inom 30 dagar från vårdbegäran.
3. Fullföljandegrad

Stockholms läns sjukvårdsområde

- Andel behandlingar där patienten tagit del av mer än 50 % av avsnitten i behandlingsprogrammet.
4. Behandlingsresultat
- Andelen behandlingar där patienten har förbättrats.
 - För program riktade till vuxna definieras förbättring som en minskning på 30–40 % av värdet på skattningsskalan för den specifika diagnosen.
 - För program riktade till barn och unga definieras förbättring som behandlarens uppfattning att patienten är väldigt mycket eller mycket förbättrad. Man kan behandlas med program riktade till vuxna från 16 års ålder och med program riktade till barn och unga till och med 19 års ålder.
 - I årsrapporter beskrivs även resultat avseende funktion och hälsorelaterad livskvalitet

Registrets uppbyggnad

SibeR:s data finns på en plattform för kvalitetsregister som heter Stratum på Registercentrum Västra Götaland. De är personuppgiftsbiträde för SLSO som är centralt personuppgiftsansvarig (CPUA). Registerhållaren är anställd av SLSO.

Det finns tre mättillfällen och tre formulär:

Behandlingsstart, Behandlingsavslut och Uppföljning 6 månader efter behandlingsstart. Det är samma ordning i såväl SibeR som i IVR. Tabellen visar registrets frågor övergripande vid de tre tillfällena/formulären.

| Behandlingsstart | Behandlingsavslut | 6-månaders uppföljning |
|---|--|-------------------------|
| Patientens personnummer | Patientens personnummer | Patientens personnummer |
| Behandlingsprogram | Behandlingsprogram | Behandlingsprogram |
| Datum begäran psykologisk behandling/aktualiserad för bedömning | Datum behandlingsavslut | Datum för uppföljning |
| Datum beslut om behandling | Fullföljt avsedd behandlingstid | |
| Datum behandlingsstart | Genomförda moduler (behandlingsavsnitt) av totalt antal för fullföljande av programmet | |
| Strukturerad diagnostik, inklusive tidpunkt | Antal samtal i realtid som stöd i internetbehandlingen (telefon, video, fysiskt) | |
| Diagnos, indikation | Behandlarens bedömning av behandlingseffekt | |
| Samsjuklighet | Behandlarens yrke | |
| AUDIT | Leg psykoterapeut: ja/nej | |
| WHODAS/KIDSCREEN-10 | WHODAS/KIDSCREEN-10 | WHODAS/KIDSCREEN-10 |
| Sjukdomsspecifikt mått | Sjukdomsspecifikt mått | Sjukdomsspecifikt mått |

Alla frågor som registret ställer används för att fånga kvalitetsindikatorer eller sådant som beskriver patientgruppen, exempelvis grad av alkoholanvändning (AUDIT), samsjuklighet.

Stockholms läns sjukvårdsområde

Formuläret för Behandlingsstart måste finnas registrerat för att det ska gå att föra över data för Behandlingsavslut och Uppföljning. **Observera** att man ska se till att behandlingsstarter är sända innan övriga formulär sänds in!

För IVR används uppgifter om personnummer, enhet, Behandlingsprogram, datum för vårdbegäran, tidpunkt för Behandlingsstart för att identifiera vilken behandling som data från Behandlingsavslut och Uppföljning ska läggas till.

Indikationer och program

Aktuella indikationsgrupper mai 2023 är: ADHD, alkoholbrukssyndrom, depression, dysmorfofobi, GAD, hetsättningsstörning, hälsoångest, magbesvär/IBS, paniksyndrom, separationsångest, social fobi, specifik fobi, stressyndrom, sömnstörning, tvångssyndrom, utmattningssyndrom och ångesttillstånd, ospecificerade.

Om verksamheter önskar införa internetbehandling med program för nya indikationer i reguljär vård så kontaktas registerhållaren för samråd och stöd i införandet. Kontaktuppgifter finns på <https://siber.registercentrum.se/>

Användaravtal, kontext-ID

För att enheten ska kunna använda SibeR så måste ett sk. Användaravtal upprättas. Information om hur man gör och användaravtal i wordformat finns på SibeRs webbplats, flik Stöd till vårdpersonal. Där finns också ett pdf-dokument som beskriver personuppgiftshantering. Se länk: <https://siber.registercentrum.se/stod-for-varldpersonal/sa-bli-du-och-din-enhet-anvaendare-av-siber/p/B1S1l2DG->

För att kunna överföra data från TakeCare så behöver enheten få ett specifikt kontext-ID för IVR som dataleverantör. Kontext-ID erhålles via registerhållaren.

Behörigheter och kontakt

IVR

För att du ska kunna öppna IVR krävs att du har en speciell behörighet.

Om du är anställd inom SLSO beställs behörigheten av din närmaste chef eller motsvarande. Behörigheten beställs via formuläret för Beställning av konton och behörigheter i Personwebben. Vederbörande ska kryssa rutan för TakeCare och skriva **IVR** i rutan Övrig kommentar.

Privata vårdgivare och Karolinska hanterar IVR-behörighet enligt egna rutiner, ofta via verksamhetens TakeCare-förvaltare.

Kommer du inte in och kan se vyn som visas i avsnittet [Starta IVR applikationen](#) behöver du kontrollera att behörigheten beställts.

När man ansluter nya vårdområden eller enhet kan det ibland behövas en test-fas och att man då får tillgång till en test-miljö, Acceptanstest. I så fall diskuteras tillgång till denna med IVR-förvaltning.

Stockholms läns sjukvårdsområde

Hur ofta man behöver gå in för att granska och sända över data beror på hur stor produktion av behandlingar man har och hur ofta man vill ha återkoppling. I allmänhet är det lättast om man lägger det som en rutin varje eller varannan vecka.

Kontakt IVR: Om du har frågor eller av någon annan anledning vill ha kontakt med IVR-förvaltningen kan du i första hand göra det genom att skicka ett meddelande till fovardprocessivr@regionstockholm.se

SibeR

För att kunna hantera data i registret så behöver den som är granskare och sändare ha behörighet till registret. Vi rekommenderar att granskare får behörighet som "Plusregistrerare". Om det är en annan person som är kvalitetsansvarig bör även denna person få behörighet "Plusregistrerare". Detta hanteras via Användaravtalet, se länk:

<https://siber.registercentrum.se/stod-for-varpersonal/sa-blir-du-och-din-enhet-anvaendare-av-siber/p/B1S1l2DG->

En viktig funktion för granskare/sändare och kvalitetsansvariga är att ha tillgång till förteckningen "Våra registreringar" i SibeR som ger en överblick över enhetens behandlingar med de tre mätillfällena. Här kan man också i detalj ser hur registreringar ser ut.



SibeR Svenska internet-behandlingsregistret

STATISTIK STÖD FÖR VÅRDPERSONAL OM SIBER FÖR PATIENTER NYHETER KONTAKT

Start - Verktyg för registrerare - Våra registreringar

Våra registreringar

Nedan visas en lista med samtliga registreringar på din vårdenhet. I den översta grå listan kan du filtrera registreringar gjorda efter 2017-10-04. (Att det inte går för registreringar gjorda tidigare, beror på att SibeR bytte IT-plattform då.) Du kan skriva i datum i datumrutorna för att få fram registreringar för en viss period. Du kan välja att se alla, årets eller månadens registreringar. När du klickar på knappen "1 år" får du fram registreringar för ett år bakåt i tiden.

I de tomma vita rutorna kan du söka på personnummer, datum för behandlingsstart, diagnoskod, datum för behandlingsavslut och datum för uppföljning 6 månader efter behandlingsstart. Du kan sortera listan på olika sätt genom att klicka på rubrikerna Person, Behandlingsstart, Diagnos, Behandlingsavslut och 6-månadersuppföljning. Klickar du en gång till på en rubrik blir sorteringen omvänd.

När du klickar på ett personnummer får du fram registreringarna för patienten.

| Från | Till | Åra | Årets | Månaders | 1 år | Skriv ut | Ladda ner |
|---------------|------------|------------|-------------|------------|--------------|------------|--------------|
| 2020-06-26 | 2021-06-26 | | | | | | |
| Q1 | Q2 | Q3 | Q4 | Q1 | Q2 | Q3 | Q4 |
| Person | Diagnos | Beh start | Beh Program | Beh avslut | Avsl Program | 6-mån uppf | Uppf Program |
| 20000168-0552 | F41.0 | 2021-01-30 | ANGPAN | 2021-03-31 | ANGPAN | | |

1 rader av 1 visas

VERKTYG FÖR REGISTRERARE

- Registrering
- Våra registreringar
- Ladda ner data

Vid överföring av data från journal behöver ingen ha behörighet "Registrerare". I Användaravtalet kan dock andra medarbetare och chefer ges behörighet som "Rapportobservatör". Behörighetsnivåer förklaras nedan:

Plusregistrerare

Plusregistrerarna tillhör vårdpersonalen på enheter som är anslutna till registret. De kan logga in och kan se alla enhetens registreringar. *De kan ändra i och spara enhetens registreringar.* De kan ta bort vilka registreringar som helst på enheten. De kan ladda ner enhetens data inklusive patienternas personnummer. Rollen är till för medarbetare på vårdenheter som behöver lite mer befogenheter än den vanlige registreraren, till exempel för att de arbetar med enhetens kvalitetsutveckling.

Stockholms läns sjukvårdsområde

Registrerare

Registrerarna tillhör vårdpersonalen på enheter som är användare av registret. De kan logga in och kan se alla enhetens registreringar. De kan ändra i och spara enhetens registreringar. Så långt har de samma befogenheter som plusregistrerarna. Men de kan bara ta bort sina *egna* registreringar och när de laddar ner enhetens data får de inte med patienternas personnummer.

Kontakt SibeR: Kontaktuppgifter finns på <https://siber.registercentrum.se>

Dokumentation

För att dokumentera internetbehandling inom Region Stockholm och i TakeCare har särskilda journalmallar för internetförmedlad behandling tagits fram. Mallarna, hur och när man dokumenterar i dessa och i närliggande journalanteckningar, utgör underlaget för att IVR ska hitta data som ska föras över till SibeR. Mallarna säkrar också löpande spårbarhet av vårdprocessen. För BUP finns mallar både för barn, ungdomar och deras föräldrar.

För att få tillgång till journalmallarna så kontaktar man TakeCare-förvaltaren inom den egna verksamheten. För att bygga anpassade mallar för nya program kontaktas dokumentationsgruppen via dokumentationsfraga.psyk.sls@regionstockholm.se som förmedlar lämpliga kontakter.

Grundmallar

Det finns fyra grundmallar:

- *Internetförmedlad behandling*
 - Används löpande under behandlingen för att dokumentera vårdprocessen under behandlingen, dvs asynkrona vårdkontakter mellan behandlaren och patienten i behandlingsplattformen och hur behandlingen utvecklar sig.
- *Internetförmedlad behandling- vårdkontakt i realtid*
 - Används för att dokumentera vårdkontakter som sker synkront, dvs i realtid, som kvalificerade telefonkontakter, videobesök, fysiska besök som ingår i den psykologiska behandlingen. Anledningen är att det ger underlag för att fånga så kallad blandad, eller digifysisk behandling. Besöken bokas på sedvanliga besökstyper i TC-kalendern.
- *Internetförmedlad behandling, sammanfattning*
 - Används för att sammanfatta vårdprocessen och resultatet som underlag för att dra slutsatser om vården och underlag för eventuell vidare behandlingsplanering. Sammanfattningen är också ett bra sätt för patientens övriga vårdgivare att snabbt få en uppfattning av hur behandlingen har fungerat.
- *Internetförmedlad behandling, utvärdering*
 - Används för att dokumentera uppföljande skattningar cirka 6 månader efter behandlingsstart. De innebär oftast cirka 3 månader efter behandlingsavslut och är vanligen den tid som patienten har tillgång till programmet för att på egen hand vidmakthålla det som uppnåtts. Syftet med skattningarna är att få veta om behandlingseffekter håller.

Stockholms läns sjukvårdsområde

Tilläggsmallar

I Takecare har det byggts specifika mallar för varje behandlingsprogram som är i reguljär drift. Syftet är att underlätta dokumentation genom att man anpassar utifrån programmets indikationer. Tilläggsmallar öppnas via "Lägg till mall" i vald grundmall.

För forskning och utprovning av program så används särskilda IKBT-FOU-tilläggsmallar som är anpassade för indikationen men inte har fördefinierat innehåll.

Fördefinierat innehåll

För att ytterligare underlätta dokumentationen har det byggts texter med fördefinierat innehåll som kan användas under de olika stegen i vårdprocessen. Man väljer fördefinierat innehåll via funktionen "Lägg till Innehåll". Texterna kan ändras eller kompletteras av behandlaren.

Mallarnas funktioner under stegen i vårdprocessen

Screening, anmälan

Vissa verksamheter använder screeningmoment i Stöd- och behandling för att få ett underlag med patientens skattningar och enkät inför bedömningen. Andra använder skattningar via Webbformulär i detta syfte. Det finns möjlighet att skapa en journalmall där man för in skattningar som insamlats utanför webbformulär. I exemplet nedan fångar IVR patientens skattning av AUDIT.

19 530416-2349 Komma Karin - Ny Internetföremdad behandling - screening inför behandling - [ps] - Sjuksköterskor

Spara & Stäng Signera Lägg till term... Lägg till mall... Lägg till innehåll...

022-09-15 22:39 Sign.ansv: ZHWV Cecilia Svanborg (Läk) Kontrasign.ansv:

NTECKNING

Bedömningsinstrument

- ...Självskattad hälsa och funktionshind
- ...Hälsaängest enl SHAI 14.0
- ...Grad av sömnsvårigheter enl ISI
- ...PHQ-9
- ...MADRS-S
- ...Självskattad generaliserad ångest er
- ...Självskattad panikångest enl PDSS-S
- ...Social ångest enl SPIN, totalpoäng
- ...Social fobi enl LSAS-SR
 - ...Rädsla eller ångest enl LSAS-SR
 - ...Undvikande enl LSAS-SR
- ...AUDIT
- ...AUDIT - C
- ...DUDIT
- ...ASRS - screening för vuxen-ADHD
- ...Patientsamtycke
- ...Kompletterande information

Anteckning

Bedömningsinstrument

| | | |
|--|----------------------|-------------|
| Självskattad hälsa och funktionshinder enl WHODAS 2.0, 12 frågor, totalpoäng | <input type="text"/> | % |
| Hälsaängest enl SHAI 14.0 | <input type="text"/> | poäng av 42 |
| Grad av sömnsvårigheter enl ISI | <input type="text"/> | av 28 poäng |
| <input type="checkbox"/> Genomförd med stöd av bedömare | | |
| PHQ-9 | <input type="text"/> | poäng av 27 |

Vårdbegäran

Beslutet att kalla patienten för ställningstagande till psykologisk behandling kan dokumenteras på olika sätt, beroende på typ av verksamhet. Man kan använda datumet för "Start vårdåtagande" eller specifikt sökord **Aktualiserad för ställningstagande psykologisk behandling** när beslutet om att patienten ska få en bedömning kommer en bit in i vårdåtagandet. Det dokumenteras då i mallen Internetföremdad behandling i samband med att patienten startat sin behandling.

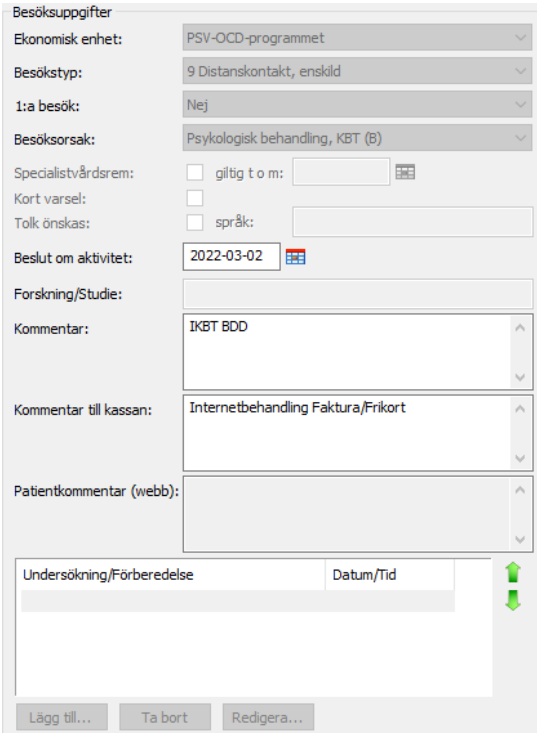
Stockholms läns sjukvårdsområde

Bedömning och beslut

För bedömningssamtal används sedvanlig journalmall för besök, oavsett fysiskt besök eller videobesök. Här, eller i mallen *Basutredning- Sammanfattning*, är det viktigt att dokumentera vilken indikationsdiagnos som man valt **inklusive aktuella samsjukliga psykiatriska diagnoser**. Det är av vikt för att förstå problemtyngd och kan behöva följas upp.

Om patienten aktivt avböjer registrering i SibeR kan man lägga till sökordet **Kvalitetsregister, nej till rapportering**. Sökordet finns även i behandlingsmallen och ska dokumenteras där med nej om patienten avböjer och data förs då inte över till SibeR.

För psykiatrin gäller att **Datum för beslut om aktivitet** ska föras in i bokningsunderlaget inför den första planerade IKBT-vårdkontakten i den aktuella behandlingen. Detta bör upprepas om patienten påbörjar en ny IKBT-behandling inom vårdåtagandet.



Besöksuppgifter

Ekonomisk enhet: PSV-OCD-programmet

Besöksstyp: 9 Distanskontakt, enskild

1:a besök: Nej

Besöksorsak: Psykologisk behandling, KBT (B)

Specialistvårdsrem: giltig t o m:

Kort varsel:

Tolk önskas: språk:

Beslut om aktivitet: 2022-03-02

Forskning/Studie:

Kommentar: IKBT BDD

Kommentar till kassan: Internetbehandling Faktura/Frikort

Patientkommentar (webb):

Undersökning/Förberedelse Datum/Tid

Lägg till... Ta bort Redigera...

Andra verksamheter för in Datum för beslut med ett specifikt sökord i mallen *Internetförmädlad behandling* i samband med att patienten startat sin behandling.

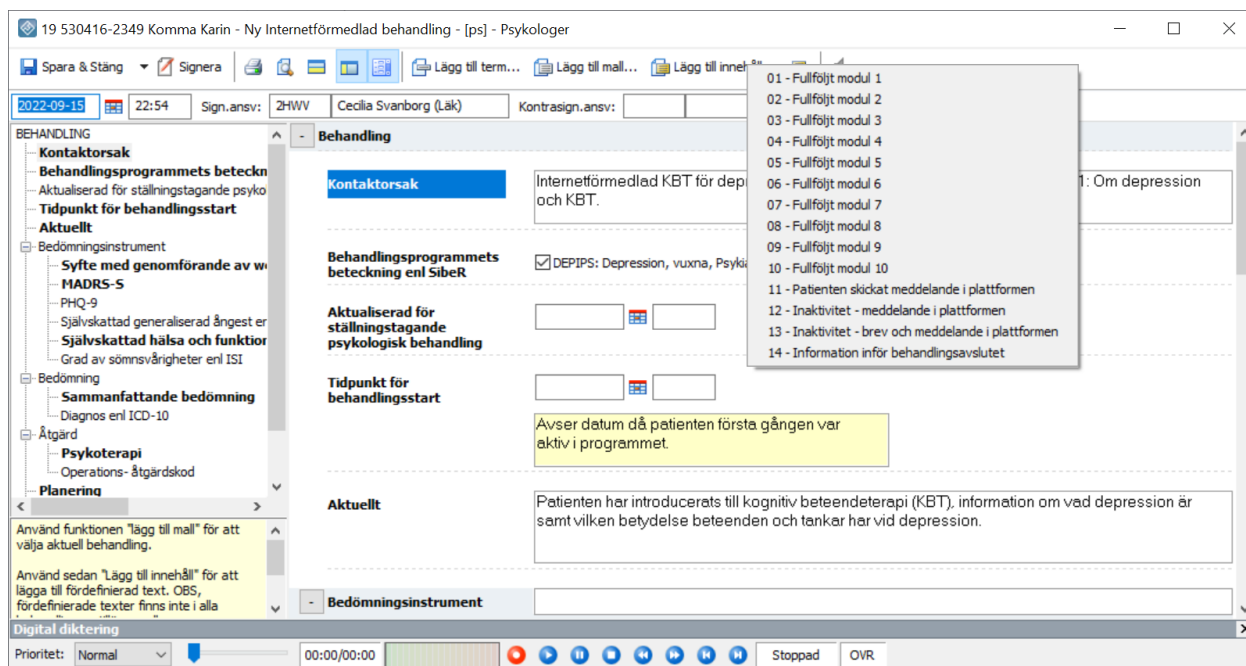
Internetförmädlad behandling

För att dokumentera vårdkontakten när man har kommunikation till patienten via behandlingsplattformen så används mallen *Internetförmädlad behandling*.

Dokumentationen när patienten första gången varit aktiv i programmet är extra viktig. Då fyller man i datum för **Tidpunkt behandlingsstart**, eventuellt datum för Aktualiserad för ställningstagande till psykologisk behandling, och eventuellt datum för Beslut.

Vid denna tidpunkt förs patientens skattningar in och enbart indikationsdiagnosen.

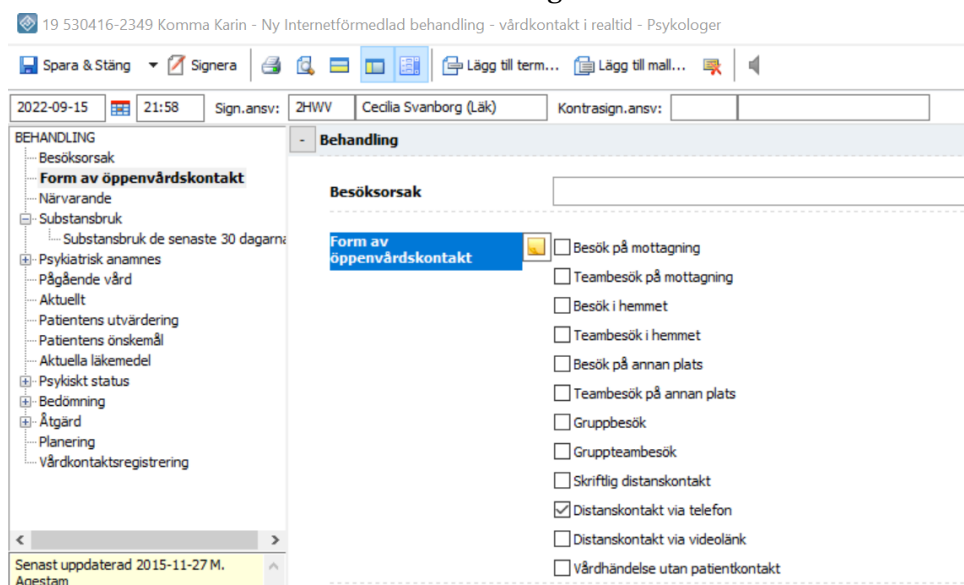
Anledningen är att IVR plockar uppgifter från denna mall för förmätningen där rätt tidpunkt, rätt diagnos och rätt program, samt hur patienten mår vid starten är viktiga att få med.



Bilden visar mallen med en lista på innehåll och i exemplet valdes innehållet i Fullföljt modul 1.

Internetförmadlad behandling- vårdkontakt i realtid

När man använder mallen för vårdkontakter i realtid så ska man klicka i om det är en distanskontakt via telefon, via videolänk eller ett fysiskt besök. På så sätt kan IVR fånga dessa besök som tillhörande den psykologiska behandlingen. Till mallen finns en generell tilläggsstext för vårdkontakter som motsvarar de vanliga sökorden för sådana kontakter.



Internetförmadlad behandling – sammanfattning

För att få veta behandlingsresultat för patienten och hur behandlingen fullföljts avseende tid och behandlingsinnehåll behöver man dokumentera **Tidpunkt för behandlingsavslut, Antal**

Stockholms läns sjukvårdsområde

genomförda moduler och **Orsak till att behandlingen avslutats**. Patientens skattningar vid avslutet förs in, där man kan ta senaste veckoskattningen om patienten inte genomfört formell eftermätning. Behandlaren skattar sin globala uppfattning av om patienten förbättrats eller inte baserat på alla tillgängliga uppgifter (CGI-I - förändring efter behandling). Dokumentationsdatum ska överstämja med händelsen dvs när patienten avslutade behandlingen.

19 530416-2349 Komma Karin - Ny Internetförmedlad behandling - sammanfattning - [ps] - Psykologer

Spara & Stäng Signera Lägg till term... Lägg till mall... Lägg till innehåll...

2022-09-15 08:30 Sign.ansv: ZHWV Cecilia Svanborg (Läk) Kontrasign.ansv:

SAMMANFATTNING

- Tidpunkt för behandlingsavslut
- Behandlingsprogrammets beteckning
- Orsak till att behandlingen avslutats
- Genomförda moduler vid intern
- Bedömningsinstrument
- Syfte med genomförande av CGI - sjukdomens svårighet
- CGI - förändring efter behandling
- Specifik undersökning
 - MADRS-S
 - PHQ-9
 - Självskattad hälsa och funktion
 - Självskattad generaliserad ångest
 - Grad av sömnsvårigheter enligt ISI
- Behandlingssammanfattning*
- Bedömning
- Sammanfattande bedömning
- Rekommendationer
- Planering*

Orsak till att behandlingen avslutats*

Överenskommen behandlingslängd har uppnåtts

Patienten är av personliga skäl förhindrad att fortsätta

Behandlingen bedöms inte kunna ha ytterligare effekt

Behandlingen har inte haft någon effekt

Patienten är av medicinska skäl förhindrad att fortsätta

Patienten har uteblivit, ytterligare information saknas

Annan orsak

Genomförda moduler vid internetförmedlad behandling

| Genomfört antal | Totalt antal i programmet |
|-----------------|---------------------------|
| | 10 |

Lägg

Internetförmedlad behandling – utvärdering

För verksamheter som samlar in uppföljande skattningar via ett SoB-moment så dokumenteras resultaten i mallen utvärdering.

19 530416-2349 Komma Karin - Ny Internetförmedlad behandling - utvärdering - [ps] - Psykologer

Spara & Stäng Signera Lägg till term... Lägg till mall... Lägg till innehåll...

2022-09-15 23:38 Sign.ansv: ZHWV Cecilia Svanborg (Läk) Kontrasign.ansv:

UTVÄRDERING

- Orsak till att uppföljning inte genomförs
- Behandlingsprogrammets beteckning
- Bedömningsinstrument
- Syfte med genomförande av webbformulär
- Självskattad hälsa och funktion
- Grad av sömnsvårigheter enligt ISI
- MADRS-S

Behandlingsprogrammets beteckning enl Siber*

Välj

- ANZBIP: Ångestsyndrom, tonåringar, BUP Intern
- ANGBIP: Ångestsyndrom, barn, BUP Intern
- BDDIPS: Dymorfofobi, vuxna, Psykiatri Syd
- DEPUPS: Depression, vuxna, Region Uppsala
- FAPBIP: Funktionella magbesvär, tonåringar, Intern
- HANGUV: Hälsoångest, vuxna, Gustavsbergs
- HANIPS: Hälsoångest, vuxna, Psykiatri Syd
- IBSBIP: IBS, tonåringar, BUP Intern

Gjorda val

DEPUPS: Depression, vuxna, F

Bedömningsinstrument

Syfte med genomförande av webbformulär

Skattning viss tid efter avslutad insats

Senast uppdaterad 2020-10-10
Förvaltas av SLSO
Kontaktperson: 2005

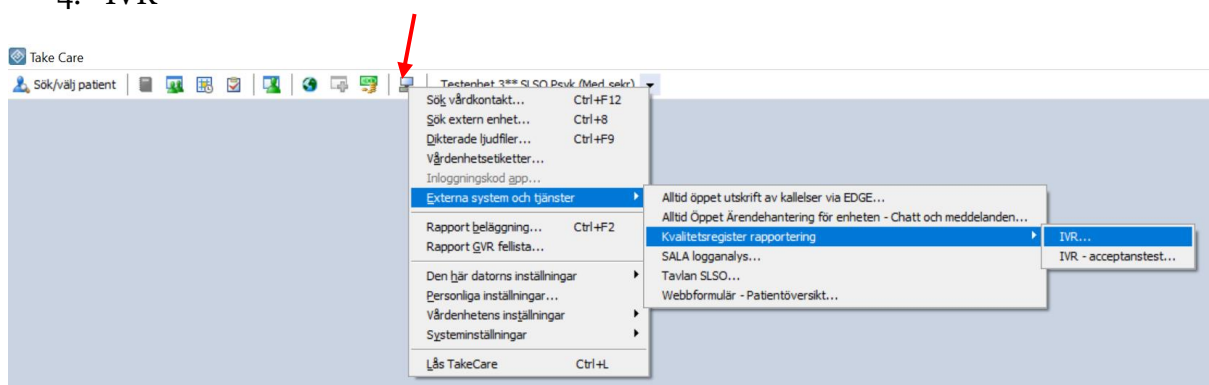
Patienten har ombetts genomföra uppföljande skattningar via ett digitalt moment cirka 6 månader efter behandlingsstart.

IVR Funktioner

Starta IVR applikationen

IVR applikationen startas via Systemmenyn i TakeCare under Externa system och tjänster. Klicka på:

1. Systemmeny
2. Externa system och tjänster
3. Kvalitetsregister rapportering
4. IVR

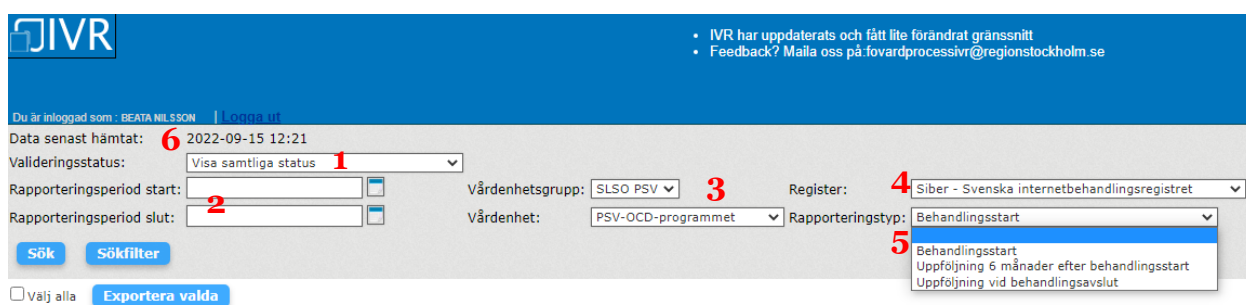


Kommer du inte in och kan se vyn som visas på nästa sida behöver du kontrollera att behörigheten beställts.

Sökfunktion

Då man startat IVR applikationen startas själva översiktsfönstret där det kvalitetsregister som man önskar rapportera till skall väljas. Detta görs i fönstrets *Sökfunktion*. I den gråa övre delen av översiktsfönstret kan man ange sina så kallade urvalskriterier.

Första gången du använder IVR måste du välja något i samtliga rutor i det grå området. Därefter behöver du bara ändra dessa om du vill.



1. Valideringsstatus

- *Skicka inte detta data till register.*
Rader som flyttats hit manuellt. Om IVR inte automatiskt hindrar export på grund av att det upptäckts felaktigheter kan du själv hindra att det exporteras genom att klicka på "Skicka inte till registret" i "Visa patient"- vyn. Den här funktionen kan du använda om du upptäcker att data på en rad eller flera rader behöver kompletteras eller korrigeras innan export.
- *Klar att skicka till register*
Rader som uppfyller grundkrav från registret och är därmed möjliga att skickas. Observera att du fortfarande behöver kontrollera att relevant data finns och

uppmärksamma uppenbara missar, exempelvis att resultat av genomförda skattningar finns.

- *Fel – Registret kunde inte ta emot*
Rader som av någon anledning kom i retur efter försök till exportering. Felmeddelande längs ned i vyn "Visa patient" talar om varför registret avvisade registreringen och ger idé hur det kan åtgärdas/korrigeras.
- *Mottaget av register*
Rader som har tagits emot av registret.
- *Fel – Data uppfyller inte registrets villkor*
Rader som IVR validerat som icke korrekta, dvs grundkraven från registret är inte uppfyllda och raden kunde därför inte tas emot. Rödmarkeringar visar orsak till felet och ger en idé hur det kan korrigeras.
- *Registrering pågår...*
Ej aktuellt för SibeR
- *Karantän*
Visar rader som "väntar" på ytterligare uppgifter under en begränsad tid efter sökdatum. När karantäntiden passerat flyttas rader automatiskt till Klar att skicka till register eller Fel – Data uppfyller inte registrets villkor. Detta valideringsstatus behöver inte kontrolleras rutinmässigt.
- *Visa samtliga status*
Visar alla rader samtidigt med undantag för "Skicka inte detta data till registret"

2. Datumintervall

Datum har olika betydelse beroende på rapporteringstyp.

- För Behandlingsstart avses datum då behandlingen påbörjades enligt sökord *Datum för behandlingsstart*.
- För Uppföljning vid behandlingsavslut avses datum för avslutad behandling enligt sökord *Datum för behandlingsavslut*.
- För Uppföljning 6 månader efter behandlingsstart avses datum för genomförd uppföljning enligt händelsedatum för anteckningen Internetförmedlad behandling – utvärdering.

Datum kan med fördel lämnas tom vid sökningar för samtliga valideringsstatus-alternativ med undantag "Visa samtliga status", på det sättet få du alla aktuella rader per respektive status.

3. Vårdenhetsgrupp eller vårdenhet som man vill rapportera
4. Register som skall rapporteras
5. Rapporteringstyp (är unik per kvalitetsregister, en del register har flera typer, andra bara en). SibeR består av 3 rapporteringstyper:
 - Behandlingsstart
 - Uppföljnings vid behandlingsavslut
 - Uppföljnings 6 månader efter behandlingsstart
6. Här visas datum och tid då IVR senast hämtat data från TakeCare.
Om korrigeringar i TakeCare gjorts efter datum och tid som visas i fönstret så slår dessa inte igenom i IVR förrän nästa datahämtning.

Då urvalskriteriet angetts klickar man på knappen "Sök". Urvalskriteriet kommer att sparas för att du inte ska behöva göra om dem varje gång.

Presentationsfunktion

Resultatet av sökta registerposter presenteras i översiktsfönstret.

Stockholms läns sjukvårdsområde

När man väljer ”Visa samtliga status” som valideringsstatus så visas en sammanfattning över samtliga rader, däremot visas inte valideringsstatus ”Skicka inte detta data till register” i vyn ”Visa samtliga status”.

| Exportera | Status | Vårdnhet | Kön | Ålder | Program vid behandlingsstart (N program) | Avslutningsdatum | Program vid behandlingsavslut | Förbättrad. en. CGL | Har överenskommen | Behandlingslängd uppnådd |
|-----------|--|--------------------|-----|-------|--|------------------|--|---------------------|-------------------|--------------------------|
| | Mottaget av registret | PSV-OCD-programmet | K | 50 | OCDDPS: Internetsykiatri PSV - Tvångssyndrombehandling | 2022-08-01 | OCDDPS: Internetsykiatri PSV - Tvångssyndrombehandling | Nej | | Nej |
| | Mottaget av registret | PSV-OCD-programmet | M | 19 | BDDIPS: Internetsykiatri PSV - Dysmorfofobbehandling | 2022-08-01 | BDDIPS: Internetsykiatri PSV - Dysmorfofobbehandling | Nej | | Ja |
| | Mottaget av registret | PSV-OCD-programmet | K | 25 | BDDIPS: Internetsykiatri PSV - Dysmorfofobbehandling | 2022-08-02 | BDDIPS: Internetsykiatri PSV - Dysmorfofobbehandling | Ja | | Ja |
| | Fel - Registret kunde inte ta emot data | PSV-OCD-programmet | K | 28 | OCDDPS: Internetsykiatri PSV - Tvångssyndrombehandling | 2022-08-03 | OCDDPS: Internetsykiatri PSV - Tvångssyndrombehandling | Nej | | Ja |
| | Mottaget av registret | PSV-OCD-programmet | K | 22 | OCDDPS: Internetsykiatri PSV - Tvångssyndrombehandling | 2022-08-04 | OCDDPS: Internetsykiatri PSV - Tvångssyndrombehandling | Ja | | Ja |
| | Mottaget av registret | PSV-OCD-programmet | K | 21 | BDDIPS: Internetsykiatri PSV - Dysmorfofobbehandling | 2022-08-05 | BDDIPS: Internetsykiatri PSV - Dysmorfofobbehandling | Ja | | Ja |
| | Mottaget av registret | PSV-OCD-programmet | K | 30 | OCDDPS: Internetsykiatri PSV - Tvångssyndrombehandling | 2022-08-08 | OCDDPS: Internetsykiatri PSV - Tvångssyndrombehandling | Nej | | Nej |
| | Mottaget av registret | PSV-OCD-programmet | M | 35 | OCDDPS: Internetsykiatri PSV - Tvångssyndrombehandling | 2022-08-09 | OCDDPS: Internetsykiatri PSV - Tvångssyndrombehandling | Ja | | Ja |
| | Mottaget av registret | PSV-OCD-programmet | K | 34 | OCDDPS: Internetsykiatri PSV - Tvångssyndrombehandling | 2022-08-09 | OCDDPS: Internetsykiatri PSV - Tvångssyndrombehandling | Ja | | Ja |
| | Mottaget av registret | PSV-OCD-programmet | K | 27 | OCDDPS: Internetsykiatri PSV - Tvångssyndrombehandling | 2022-08-10 | OCDDPS: Internetsykiatri PSV - Tvångssyndrombehandling | Nej | | Nej |
| | Mottaget av registret | PSV-OCD-programmet | K | 19 | OCDDPS: Internetsykiatri PSV - Tvångssyndrombehandling | 2022-08-10 | OCDDPS: Internetsykiatri PSV - Tvångssyndrombehandling | Nej | | Nej |
| | Mottaget av registret | PSV-OCD-programmet | K | 47 | OCDDPS: Internetsykiatri PSV - Tvångssyndrombehandling | 2022-08-10 | OCDDPS: Internetsykiatri PSV - Tvångssyndrombehandling | Ja | | Nej |
| | Mottaget av registret | PSV-OCD-programmet | K | 26 | BDDIPS: Internetsykiatri PSV - Dysmorfofobbehandling | 2022-08-11 | BDDIPS: Internetsykiatri PSV - Dysmorfofobbehandling | Ja | | Ja |
| | Klar att skicka till register | PSV-OCD-programmet | K | 30 | BDDIPS: Internetsykiatri PSV - Dysmorfofobbehandling | 2022-08-12 | BDDIPS: Internetsykiatri PSV - Dysmorfofobbehandling | | | Nej |
| | Mottaget av registret | PSV-OCD-programmet | K | 28 | OCDDPS: Internetsykiatri PSV - Tvångssyndrombehandling | 2022-08-15 | OCDDPS: Internetsykiatri PSV - Tvångssyndrombehandling | Nej | | Ja |
| | Mottaget av registret | PSV-OCD-programmet | M | 28 | OCDDPS: Internetsykiatri PSV - Tvångssyndrombehandling | 2022-08-15 | OCDDPS: Internetsykiatri PSV - Tvångssyndrombehandling | Nej | | Ja |
| | Mottaget av registret | PSV-OCD-programmet | K | 28 | OCDDPS: Internetsykiatri PSV - Tvångssyndrombehandling | 2022-08-18 | OCDDPS: Internetsykiatri PSV - Tvångssyndrombehandling | Ja | | Ja |
| | Mottaget av registret | PSV-OCD-programmet | M | 30 | OCDDPS: Internetsykiatri PSV - Tvångssyndrombehandling | 2022-08-23 | OCDDPS: Internetsykiatri PSV - Tvångssyndrombehandling | Ja | | Ja |
| | Mottaget av registret | PSV-OCD-programmet | K | 37 | OCDDPS: Internetsykiatri PSV - Tvångssyndrombehandling | 2022-08-23 | OCDDPS: Internetsykiatri PSV - Tvångssyndrombehandling | Ja | | Ja |
| | Mottaget av registret | PSV-OCD-programmet | K | 24 | OCDDPS: Internetsykiatri PSV - Tvångssyndrombehandling | 2022-08-25 | OCDDPS: Internetsykiatri PSV - Tvångssyndrombehandling | Nej | | Nej |
| | Mottaget av registret | PSV-OCD-programmet | K | 36 | OCDDPS: Internetsykiatri PSV - Tvångssyndrombehandling | 2022-09-30 | OCDDPS: Internetsykiatri PSV - Tvångssyndrombehandling | Nej | | Ja |
| | Mottaget av registret | PSV-OCD-programmet | K | 37 | OCDDPS: Internetsykiatri PSV - Tvångssyndrombehandling | 2022-08-31 | OCDDPS: Internetsykiatri PSV - Tvångssyndrombehandling | Nej | | Ja |
| | Mottaget av registret | PSV-OCD-programmet | K | 34 | OCDDPS: Internetsykiatri PSV - Tvångssyndrombehandling | 2022-08-31 | OCDDPS: Internetsykiatri PSV - Tvångssyndrombehandling | Nej | | Ja |
| | Mottaget av registret | PSV-OCD-programmet | K | 23 | OCDDPS: Internetsykiatri PSV - Tvångssyndrombehandling | 2022-08-31 | OCDDPS: Internetsykiatri PSV - Tvångssyndrombehandling | Ja | | Ja |
| | Mottaget av registret | PSV-OCD-programmet | K | 20 | OCDDPS: Internetsykiatri PSV - Tvångssyndrombehandling | 2022-09-05 | OCDDPS: Internetsykiatri PSV - Tvångssyndrombehandling | Ja | | Ja |
| | Mottaget av registret | PSV-OCD-programmet | K | 21 | OCDDPS: Internetsykiatri PSV - Tvångssyndrombehandling | 2022-09-05 | OCDDPS: Internetsykiatri PSV - Tvångssyndrombehandling | Ja | | Ja |
| | Mottaget av registret | PSV-OCD-programmet | K | 46 | OCDDPS: Internetsykiatri PSV - Tvångssyndrombehandling | 2022-09-07 | OCDDPS: Internetsykiatri PSV - Tvångssyndrombehandling | Ja | | Ja |
| | Klar att skicka till register | PSV-OCD-programmet | K | 19 | OCDDPS: Internetsykiatri PSV - Tvångssyndrombehandling | 2022-09-08 | OCDDPS: Internetsykiatri PSV - Tvångssyndrombehandling | Nej | | Nej |
| | Klar att skicka till register | PSV-OCD-programmet | K | 31 | OCDDPS: Internetsykiatri PSV - Tvångssyndrombehandling | 2022-09-08 | OCDDPS: Internetsykiatri PSV - Tvångssyndrombehandling | Ja | | Ja |

Sök- och sorteringsfunktioner

Om man vill göra ett avgränsat urval eller söka efter något specifikt så finns flera funktioner för det, det är möjligt att sortera på kolumner, avgränsa i tid och använda ett sökfilter. Sökfiltret hittas till vänster i översikt bilden.

Skicka till register

I presentationsfunktionens övre del finns en checkbox ”Välj alla”. Kryssa i den för att välja att rapportera samtliga registerrader eller så markerar du manuellt de registerrader som ska rapporteras till registret. Då en rad markeras blir den rosa.

Välj ”Klar att skicka till register” i ”Valideringsstatus”.

Nu kan du kolla att raderna är fullständiga (okulärbesiktning) genom att titta på det i Översiktsfönstret där varje patients uppgifter har en egen rad eller dubbelklicka på en rad för att öppna ”Visa patient”-vyn.

I Översiktsfönstret skickar du genom att antingen sätta en bock genom att klicka i rutan längst till vänster för varje rad du vill skicka, eller klickar i ”Välj alla”. Därefter klickar du på knappen ”Exportera valda”

I ”Visa patient”-vyn klickar du på ”Exportera”-knappen när du granskat data.

Välj alla Exportera valda Totalt=5 | Klar att skicka till register=5

| Exportera | Status | Vårdnhet | Ålder | Kön | Behandlingsprogram | Datum för yrkdebeskrivning | Datum för behandlingsbeslut | Behandlingsstart (Start. Slutdatum för rapporteringsperiod) | Strukturerat instrument? | Strukturerat instr.- datum | Diagnos (ICD-10) som ligger till grund för behandlingen |
|-------------------------------------|-------------------------------|--------------------|-------|-----|--|----------------------------|-----------------------------|---|--------------------------|----------------------------|---|
| <input checked="" type="checkbox"/> | Klar att skicka till register | PSV-OCD-programmet | 30 | K | OCDDPS: Internetsykiatri PSV - Tvångssyndrombehandling | 2022-06-08 | 2022-06-28 | 2022-09-01 | Ja | 2022-06-28 | F42.2 Tvångstankar med tvångshandlingar |
| <input checked="" type="checkbox"/> | Klar att skicka till register | PSV-OCD-programmet | 44 | K | BDDIPS: Internetsykiatri PSV - Dysmorfofobbehandling | 2022-08-19 | 2022-09-26 | 2022-09-01 | Ja | 2022-08-26 | F45.2A Dysmorfofobi |
| <input checked="" type="checkbox"/> | Klar att skicka till register | PSV-OCD-programmet | 47 | K | OCDDPS: Internetsykiatri PSV - Tvångssyndrombehandling | 2022-08-17 | 2022-09-06 | 2022-09-07 | Ja | 2022-09-06 | F42.2 Tvångstankar med tvångshandlingar |
| <input checked="" type="checkbox"/> | Klar att skicka till register | PSV-OCD-programmet | 28 | K | OCDDPS: Internetsykiatri PSV - Tvångssyndrombehandling | 2022-08-22 | 2022-09-07 | 2022-09-07 | Ja | 2022-09-05 | F42.2 Tvångstankar med tvångshandlingar |
| <input checked="" type="checkbox"/> | Klar att skicka till register | PSV-OCD-programmet | 27 | M | OCDDPS: Internetsykiatri PSV - Tvångssyndrombehandling | 2022-08-25 | 2022-09-05 | 2022-09-07 | Ja | 2022-09-05 | F42.2 Tvångstankar med tvångshandlingar |

Detaljerad vy

Genom att dubbelklicka på en rad i översiktsfönstret kan raden öppnas i en s.k. detaljerad vy. Personnummer visas först när du klickar på det angivna stället. Observera att det liksom i journalen loggas att du tittat på information kopplad till ett visst personnummer. Längst ned i översiktsvyn kan man hitta felmeddelande med en specifikation om något inte stämmer.

Stockholms läns sjukvårdsområde

Visa patient

Uppföljning vid behandlingsavslut
✕

◀ Föregående patient

Nästa patient ▶

Visa personnummer

Exportera


Skicka inte till register

| | |
|---|---|
| Status | Klar att skicka till register |
| Personnummer | --- |
| Vårdenhet | PSV-OCD-programmet |
| Kön | K |
| Ålder | 19 |
| Program vid behandlingsstart (N_program) | OCDIPS: Internetpsykiatri PSV - Tvångssyndrombehandling |
| Avslutsdatum | 2022-09-08 |
| Program vid behandlingsavslut | OCDIPS: Internetpsykiatri PSV - Tvångssyndrombehandling |
| Förbättrad enl. CGI-I | Nej |
| Har överenskommen behandlingstid uppnådd | Nej |
| Moduler Totalt | 10 |
| Genomförda moduler | 2 |
| Telefonsamtal | 2 |
| Fysiska besök | 0 |
| Videobesök | 0 |
| Behandlarprofession | Psykolog |
| WHODAS 2.0 – 12 frågor | |

Buggen

När du jobbar i IVR kan denna bild ibland dyka upp. Det är egentligen inget fel utan en systembugg som du kan bortse ifrån.

Du arbetar vidare genom att klicka på *Bläddra bakåt* knappen.



Server Error in '/IVR' Application.

Index was out of range. Must be non-negative and less than the size of the collection.
Parameter name: index

Description: An unhandled exception occurred during the execution of the current web request. Please review the stack trace for more information about the error and where it originated in the code.
Exception Details: System.ArgumentOutOfRangeException: Index was out of range. Must be non-negative and less than the size of the collection.
Parameter name: index
Source Error:

An unhandled exception was generated during the execution of the current web request. Information regarding the origin and location of the exception can be identified using the exception stack trace below.

Stack Trace:

```
[ArgumentOutOfRangeException: Index was out of range. Must be non-negative and less than the size of the collection.
Parameter name: index]
System.Collections.ArrayList.get_Item(Int32 index) +14282359
System.Web.UI.WebControls.GridView.get_SelectedRow() +66
SVD_Default.ButtonChangeExportStatusClicked(Object sender, EventArgs e) in D:\Workspace\UIrika\CLEAR_CHECKOUT\Default.aspx.cs:1030
System.Web.UI.WebControls.Button.OnClick(EventArgs e) +11596288
System.Web.UI.WebControls.Button.RaisePostBackEvent(String eventArgument) +274
System.Web.UI.Page.ProcessRequestMain(Boolean includeStagesBeforeAsyncPoint, Boolean includeStagesAfterAsyncPoint) +1890
```

Version Information: Microsoft .NET Framework Version 4.0.30319; ASP.NET Version 4.0.4084.0

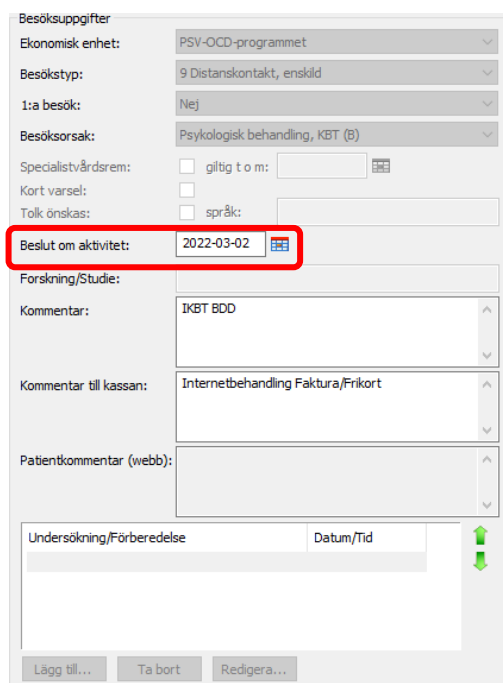
Enhetens löpande arbete

Bra att veta

- Registrering för behandlingsstart måste finnas i SibeR för att efterföljande avslut och uppföljning ska kunna föras över.
- Endast skattningar som rapporterats vid behandlingsstart ska rapporteras vid efterföljande avslut och uppföljning, SibeR kommer inte ta emot registreringar innehållande resultat från skattningsinstrument om inte resultat från samma instrument rapporterats vid behandlingsstart.
- I TakeCare-anteckningen som triggar behandlingsstart (anteckning med **Datum för behandlingsstart**) ska inga samsjukliga psykiatriska diagnoser anges.

Vanliga dokumentationsfel

1. Händelsedatum i anteckning *Internetförmedlad behandling - sammanfattning* är före datum under sökordet **Datum för behandlingsavslut**. SibeR tar inte emot eftersom det är ologiskt.
Åtgärd: ändra datum så att händelsedatum är samma som datum för behandlingsavslut.
2. Indikationsdiagnos saknas i TakeCare-anteckningen som triggar behandlingsstart (anteckning med **Datum för behandlingsstart**). SibeR tar inte emot.
Åtgärd: komplettera anteckningen med korrekt indikationsdiagnos.
3. Fel datum i **Beslut om aktivitet** i bokningsunderlaget för första behandlingstillfället. Det ska vara datum då beslut om internetbehandling fattats. Detta gäller psykiatrin.
Åtgärd: korrigera datum i bokningsunderlag, det är möjligt även om kontakten redan är registrerad.



Besöksuppgifter

Ekonomisk enhet: PSV-OCD-programmet

Besökstyp: 9 Distanskontakt, enskild

1:a besök: Nej

Besöksorsak: Psykologisk behandling, KBT (B)

Specialistvårdsrem: giltig t o m:

Kort varsel:

Tolk önskas: språk:

Beslut om aktivitet: 2022-03-02

Forskning/Studie:

Kommentar: IKBT BDD

Kommentar till kassan: Internetbehandling Faktura/Frikort

Patientkommentar (webb):

Undersökning/Förberedelse Datum/Tid

Lägg till... Ta bort Redigera...

4. Uppföljning vid behandlingsavslut skriven i mallen *Internetförmedlad behandling* istället för *Internetförmedlad behandling - sammanfattning*. IVR hittar inte uppföljning som är skriven i fel mall. Detta yttrar sig genom att det saknas uppföljning vid behandlingssavslut i SibeR.
Åtgärd: Dokumentera i rätt mall.

Stockholms läns sjukvårdsområde

5. I behandlingsavslut eller uppföljning dokumenteras värden från fler skattningar än vad som dokumenterades vid behandlingsstart. Export stoppas eftersom man inte får föra in något värde från skattning som inte finns i nyregistreringsformuläret.
- Det finns två sätt att åtgärda detta på:
- Manuellt lägga in värdet i nyregistreringen i SibeR för patienten (dvs komplettera manuellt), sedan sända avslut/uppföljning via IVR.
 - Ta bort värdet från sammanfattningsanteckningen och vänta ett antal dagar tills IVR uppdaterat och värdet inte längre finns med i sändningen.

Förslag på rutin

Börja med "Behandlingsstart", därefter upprepar du nedanstående steg för "Uppföljning vid behandlingsavslut" och "Uppföljning 6 månader efter behandlingsstart".

Steg 1:

Valideringsstatus: "**Klar att skicka till register**"

- Rapporteringsperiod kan lämnas tomt
- Välj din enhet under Vårdenhetsgrupp och Vårdenhet.
- Register: SibeR
- Tryck på sök
- Gör en okulärbesiktning av om:
 - Alla nödvändiga fält är ifyllda och verkar rimliga.
 - Relevanta datum ligger i rimlig datumordning.
 - Relevanta skattningar finns.
- Om något verkar konstigt, dubbelklicka på en rad för att få fram mer information i visningsläget. Tryck på "Klicka för att visa personnummer" och sök upp patienten i TakeCare och/eller SOB för att undersöka vidare. Komplettera/åtgärda vid behov enligt enhetens rutin.
 - Man kan markera "skicka inte till register" och sända meddelande till den som dokumenterat fel eller ändra själv. Observera att ändringar syns inte direkt utan slår igenom i IVR vid nästa datahämtning, i princip nästkommande vardag, se datum för senaste datahämtning i IVR.
- Om allt ser ok ut, klicka i checkboxen Exportera längst till vänster eller välj checkboxen "Välj alla" och tryck sedan på knappen "Exportera valda".

Steg 2:

Valideringsstatus: "**Fel – data uppfyller inte registrets krav**"

Rödmarkering visar vilket/vilka fel som hindrar export. Dubbelklicka på en rad för att visa mer information i visningsläget och scrolla ner till "IVR Felinformation" för att se mer information om felet. Kontrollera även att alla uppgifter är med.

- Tryck på "Klicka för att visa personnummer" och sök upp patienten i TakeCare och/eller SOB för att undersöka vidare. Komplettera/åtgärda vid behov enligt enhetens rutin.
 - Man kan markera "skicka inte till register" och sända meddelande till den som dokumenterat fel eller ändra själv. Observera att ändringar syns inte direkt utan slår igenom i IVR vid nästa datahämtning, i princip nästkommande vardag, se datum för senaste datahämtning i IVR.

Steg 3:

Valideringsstatus: "**Fel – Registret kunde inte ta emot data**"

- Tryck på "Klicka för att visa personnummer" och sök upp patienten i TakeCare och/eller SOB för att undersöka vidare. Komplettera/åtgärda vid behov enligt enhetens rutin.

Stockholms läns sjukvårdsområde

- Man kan markera "skicka inte till register" och sända meddelande till den som dokumenterat fel eller ändra själv. Observera att ändringar syns inte direkt utan slår igenom i IVR vid nästa datahämtning, i princip nästkommande vardag, se datum för senaste datahämtning i IVR.

Steg 4:

Valideringsstatus: **"Skicka inte detta data till register"**

Här kontrollerar du om rader som stoppats från export manuellt har korrigerats/kompletterats och om dessa har slagit igenom i IVR. Om det ser ok ut kan du "frigöra" respektive registrering genom att öppna detaljerad vy och klicka på knappen Möjliggör export, registreringen flyttas då till "Klara att skicka till register".



Visa patient

Behandlingsstart

| | |
|--------------|--------------------------------------|
| Status | Skicka inte detta data till register |
| Personnummer | --- |
| Vårdenhet | PSV-OCD-programmet |
| Ålder | 45 |
| Kön | K |

En löpande rutin för varannan månad Observera!

Det är av vikt att med jämna mellanrum logga in i SibeR och kontrollera i "Våra registreringar" för enheten att samtliga Behandlingsstarter har tillhörande Avslut 4 månader efter behandlingsstart. Om avslut saknas kontrollera att det är legitimt. Behandlingsavslut kan vara dokumenterade i fel mall och fångas därför inte upp av IVR.

Om en patient genomförde "noll" moduler och saknar sammanfattningsanteckning kan detta registreras direkt i SibeR.

Lägg till *Uppföljning vid behandlingsavslut*.



Nyregistrering 2021-12-18 F42.2 ⚙️ ▼

Lägg till ▼

- Uppföljning vid behandlingsavslut
- Uppföljning 6 månader efter behandlingsstart

Fyll i uppgifter om:

- Behandlingsprogram
- Datum då behandlingen avslutades
- Antal moduler i programmet
- Ange "noll" för antal genomförda

Spara.

Uppföljning vid behandlingsavslut

Behandlingsprogram för:

Behandlingsprogram:

• Ange datum då internetbehandlingen avslutades:

Är patienten kliniskt förbättrad?:

Har överenskommen behandlingstid i veckor uppnåtts:

Ange det totala antalet moduler som ingår för helt fullföljande av det planerade behandlingsprogrammet:

 (1-30)

Ange hur många moduler patienten har gjort, exv. visat genom att ha läst eller fyllt i övningar:

 (0-30)

Ta del av SibeR

Syftet med alla dessa rutiner är att få stöd för bra dokumentation, att inte behöva göra manuella registreringar och att kunna bedriva datadrivet förbättringsarbete. När man får återkoppling på ALLA behandlingar (hög täckningsgrad) finns det saker att lära. Arbetet blir meningsfullt om enheten som bedriver IKBT har en kvalitets- och utvecklingsansvarig person som ser till att återkoppla utvecklingen av kvalitetsindikatorerna till enhetens medarbetare.

Det enklaste sättet att ta del av resultaten är att en gång per kvartal logga in och ta del av **Resultatöversikten för den egna enheten**. Man kan även snegla på hur det ser ut på andra enheter och regioner och låta sig inspireras. För att få stöd till fördjupade analyser kan man ta kontakt med registret.

På SibeRs statistiksida finns en pdf-fil med stöd för hur man kan tolka och använda data. Som ansluten enhet till SibeR har man möjlighet att delta i utvecklande erfarenhetsutbyte med andra.

