

Kvalitetsregistret för Septumplastik - rapport för 2018

CECILIA AHLSTRÖM EMANUELSSON,
överläkare, ordförande i referensgruppen för kvalitetsregistret för septumplastik

VAD REFERENSGRUPPEN HAR ARBETAT MED UNDER 2018

Under året har statistikdelen på hemsidan (sep.registercentrum.se) färdigställts. Här kan man under fliken Statistik nu se tolv olika variabler online. Senaste tillskotten är "Patientupplevd förändring av nästappa efter operation" (bild 1) samt "Förändring i patientupplevd nästappa vid dagliga aktiviteter/nattsömn efter operation" (bild 2). Man kan få resultat både i procent och via "mouse over" även antal.

Kvartalsrapporten har gjorts tydligare och mer användarvänlig, även om det fortsatt finns svårigheter med att navigera mellan länkarna om man använder Mac, vilket inte gått att lösa. Rapporten uppdateras med nya data fyra gånger per/år. Ytterligare registrerade data från den egna enheten kan laddas ned i en Excel-fil (när man är inloggad via sitt SITHS-kort) och med hjälp av exempelvis pivottabeller i Excel kan man utföra analyser på den egna enhetens registrerade data.

Täckningsgraden * (se definition i ruta) i registret är för låg, för närvarande 54%. Under året har vi utformat en

åtgärdsplan i syfte att öka täckningsgraden. Personlig kontakt har tagits med enskilda enheter som har många registrerade septumplastiker enligt patientregistret hos socialstyrelsen (PAR) men få eller inga registrerade i kvalitetsregistret. Medlemmar i referensgruppen har deltagit på möten för aktiv dialog och information på ÖNH dagarna, ERS- samt SRS-mötet. Med hopp om att öka intresset för registrering och operationsresultat har gruppen också sammanställt en kortfattad rapport (Power Points) med utvalda data. Denna har skickats ut till alla kliniker/enheter som utför septumplastiker.

*

TÄLJAREN

Antalet operationer registrerade i septumplastikregistret utförda under det aktuella året.

NÄMNAREN

Antalet septumoperationer (eventuellt i kombination med ingrepp på näsmusslor men ej i kombination med annan näskirurgi) registrerade i septumplastikregistret eller patientregistret, utförda under det aktuella året.

Förändring av patientupplevd nästappa efter operation

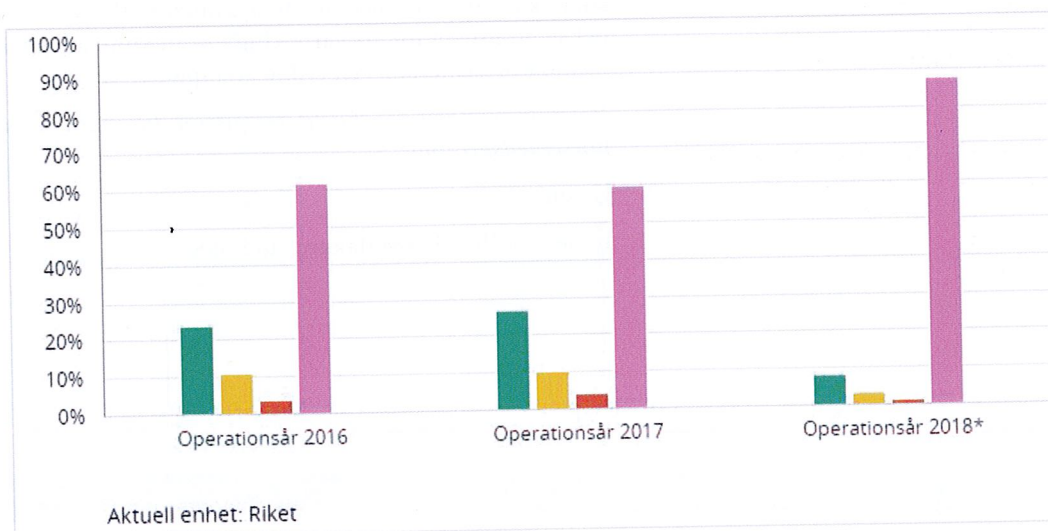


Bild 1
Förändring innebär skillnad minst ett steg i "upplevd nästappa" (skala ingen/mild/måttlig/svår) när man jämför parade data (dvs samma person) före respektive efter operation.

● Riket : Förbättring
● Riket : Försämring
● Riket : Oförändrad
● Riket : Svar saknas

Förändring av patientupplevelse av hur nästäppan påverkar dagliga aktiviteter/nattsömn efter operation



Bild 2
Förändring innebär skillnad minst ett steg i "nästäppans påverkan på dagliga aktiviteter/nattsömn" (skala inte alls/lite/ganska mycket/väldigt mycket) när man jämför parade data (dvs samma person) före respektive efter operation.

- Riket : Förbättring
- Riket : Försämring
- Riket : Oförändrad
- Riket : Svar saknas

Andningsförbättrande septumkirurgi jämfört med patientregistret - 2017

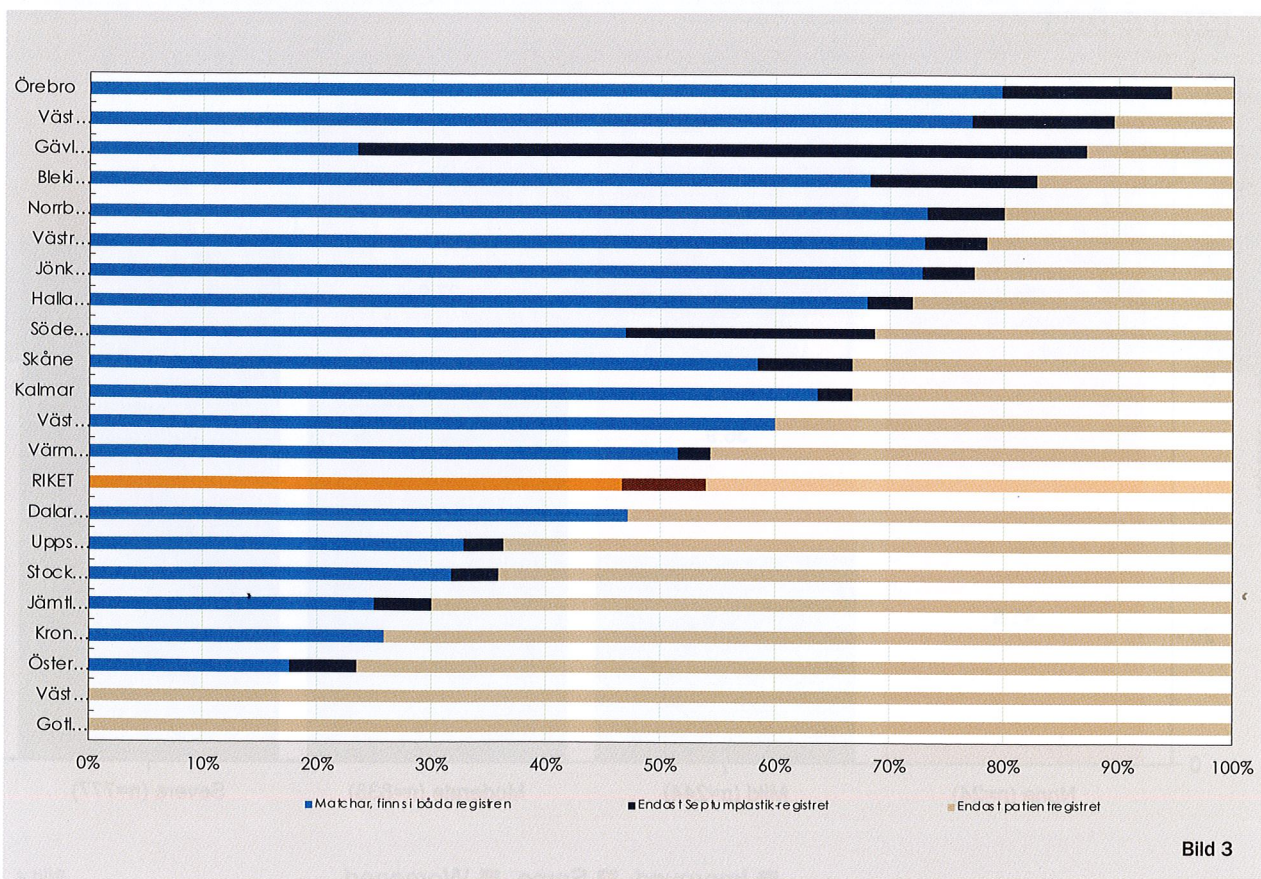


Bild 3

LITE SIFFROR FRÅN ÅRET

Nya septumplastikregistret är nu inne på sitt fjärde år. Totalt har vi nu ca 6000 registrerade operationer. Antalet operationer och täckningsgrad är oförändrat 2016 och 2017 (resultat för 2018 färdigställs hösten 2019) (bild 3).

På startsidan under Aktuella data på hemsidan (sep. registercentrum.se) möts man av fyra (lilafärgade) siffror där antalet operationer registrerade i kvalitetsregistret uppdateras dagligen. Övriga siffror speglar de senaste åren (parade data med preoperativ enkät) och visar svarsfrekvens av patientenkät ett år efter operation samt andel patienter som upplever en förbättring efter operation indelade efter patientupplevd grad av nästäppa preoperativt.

Bild 4 visar resultatet av septumplastik relaterat till graden av preoperativ nästäppa, för riket. Resultatet pekar på vikten av att utvärdera graden av patientens besvär inför ställningstagande till operation.

AGENDA FÖR REFERENSGRUPPEN UNDER 2019/-20

Arbetet med att öka täckningsgraden fortsätter bland annat genom att aktivt hålla koll på och kontakta enheter som eventuellt minskar antalet registreringar, samt kontakta ny tillkomna enheter för information. Enheter som utför septumplastiker men inte är anslutna till registret ska kontaktas och få hjälp att komma igång med registret.

Planen är också att kontakta enheterna för att ta del av respons och synpunkter av den registerrapporten i Power Pointformat som skickas ut under våren 2019. Uppfattades denna registerrapport som bra och användningsbar data att presentera för enheten och/eller finns det önskemål om ytterligare data vid nytt utskick?

Hur kan vi öka antalet som svarar på patientenkäten vid 1 respektive 12 månader postoperativt? För att få ett närmare svar på frågan planeras en bortfallsanalys.

Change in nose block, split by preoperative symptoms (2014-2017)

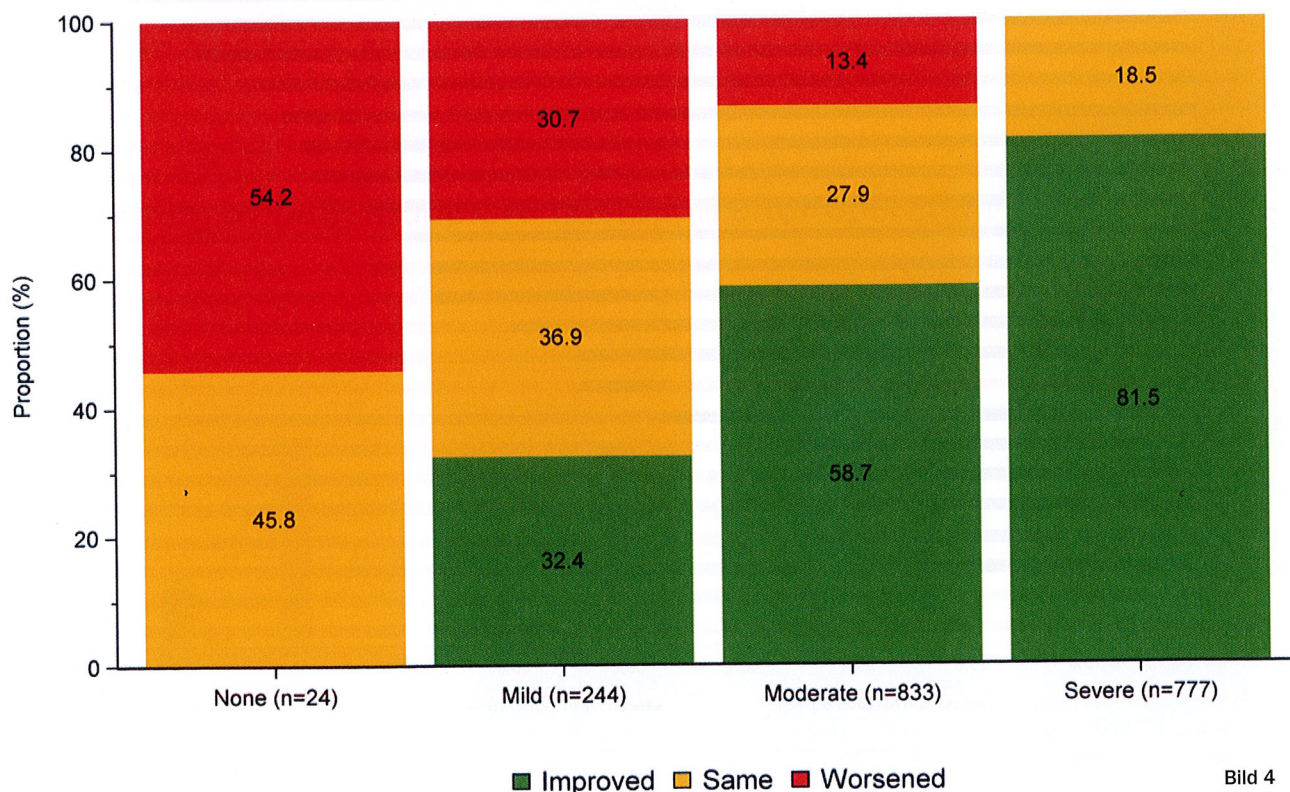


Bild 4

Dels kommer det att göras en analys på eventuella demografiska skillnader mellan de som har, respektive inte har, svarat på 12-månadersenkäten samt också en lokal uppföljning på en enhet via personlig kontakt.

Enligt data från patientenkäten 12 månader post-operativt har relativt många registrerat komplikation efter operationen, bland annat har uppemot 10% angivit septumperforation. För att få en bättre uppfattning om den verkliga frekvensen av komplikationer efter septumplastiker planerar referensgruppen att

under året starta upp ett forskningsprojekt för att titta närmare på detta.

Har du/ni några synpunkter på registret, dess innehåll, upplägg och presentation av data så kontakta någon i referensgruppen, se bild nedan. ■



Cecilia Alexandersson, Helle Thulesius, Simon Blank, Cecilia Ahlström-Emanuelsson, Anders Mårtensson och Tomas Norlander