

BUSA

BEHANDLINGSUPPFÖLJD SÄKERSTÄLLD ADHD

ANVÄNDARMANUAL

VERSION 2017-11-15

LOGGA IN, REGISTRERA OCH SE STATISTIK



1. Logga in

För att registrera i BUSA behöver du:

a. Ett giltigt SITHS-kort (Tjänste-ID)

Du tar kontakt med din chef eller IT-avdelning som ansvarar för detta.

b. En dator med kortläsare

De flesta landstingsdatorer har på ett eller annat sätt en kortläsare inbyggd i datorn, tangentbordet eller en fristående kortläsare. Finns inte detta ta kontakt med din IT-avdelning.

c. Vara upplagd som användare i registret

För att kunna komma in i registret måste ansvarig person ha skickat in ett användaravtal till registret. Avtalet innefattar enheten som ska vara med, kontaktperson (KP) och vilka som ska vara med och bli inrapportörer. Avtalet skickas/mailas åter till angiven adress eller till registerkoordinatör.

d. Logga in

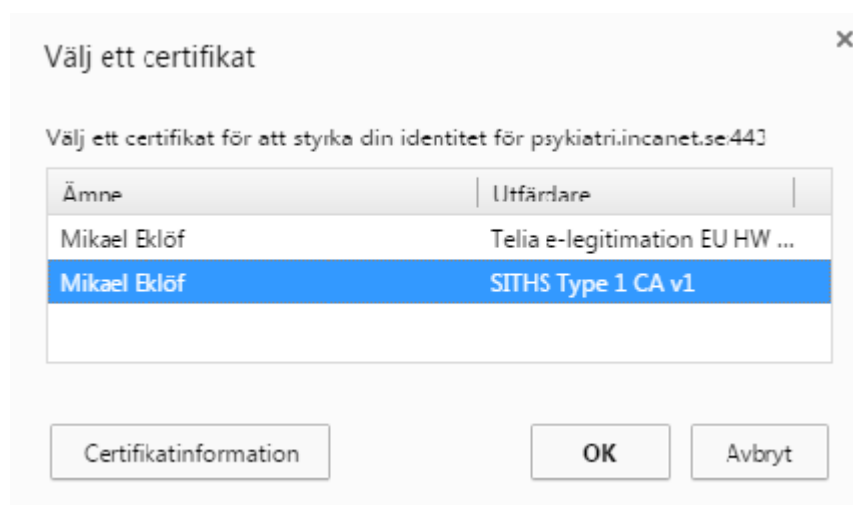
Sätt in SITHS-kortet i kortläsaren

Starta webbläsaren (exempelvis Internet Explorer eller Chrome)

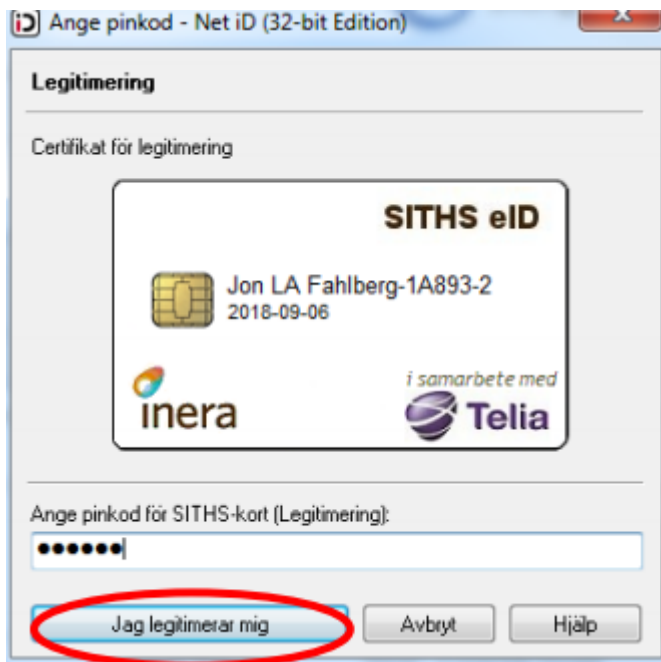
Gå in på psykiatriregister.se

Klicka på "Övriga register"

e. När du klickat dig hit så kommer en ny meny. Du kommer nu få två eller flera valmöjligheter. Du ska välja att logga in med ditt namn och SITHS.



- f. Första gången du loggar in kommer du få verifiera att du är du genom att skriva in din sexsiffriga personliga kod som du fått med ditt SITHS-kort



- g. Du hamnar sedan i nedanstående meny. Under "Organisation" väljer du "BUSA" och under "Roll" väljer du "Inrapportör (Kvalitetsregister)". Under "Placering" väljer du din egen enhet/mottagning/avdelning. Om du bara har behörighet till en så kommer den enheten stå som enda alternativ. I den "listen" kommer det att stå först län, vårdgivare och sist din enhet. Under "Register" väljer du "BUSA 2.0" (Detta är dock inte obligatoriskt, men ska du se startsidor och ha tillgång till webbrapport så måste du fylla i detta fält.) Man kan välja att spara sina val så man slipper göra om detta varje gång.



Nationell IT-plattform för kvalitetsregister

mikaeleklofinrappbusa Mikael(Registerkoordinator) Eklöf(Registerkoordinator)

Organisation

BUSA

Roll

Inrapportör (Kvalitetsregister)

Placering

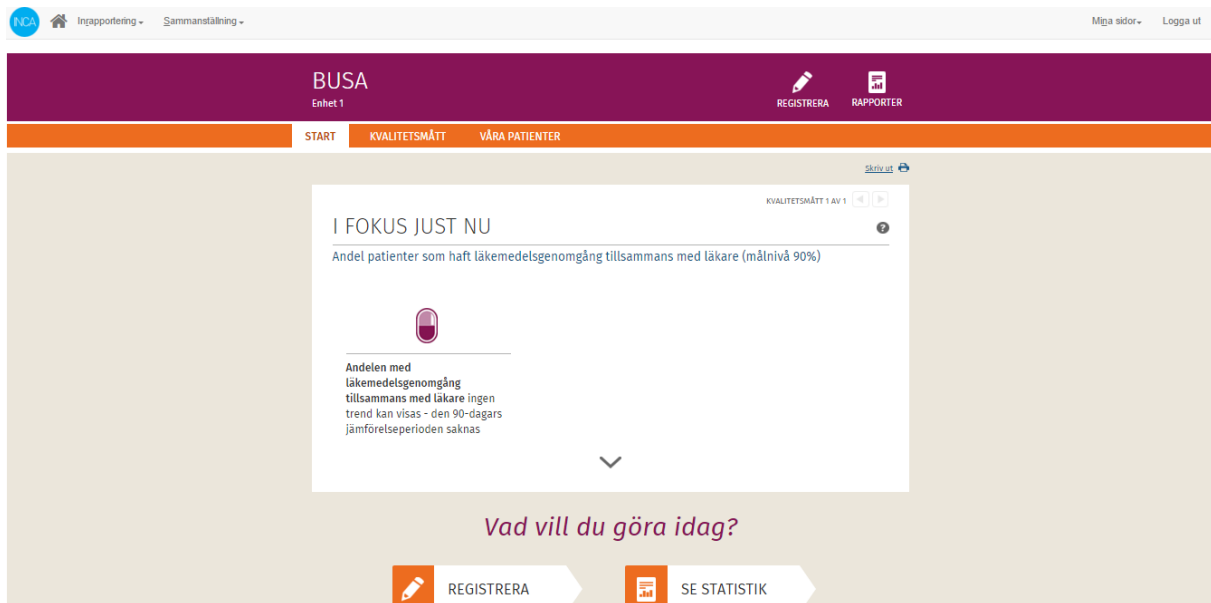
-- Välj placering --

Register

BUSA

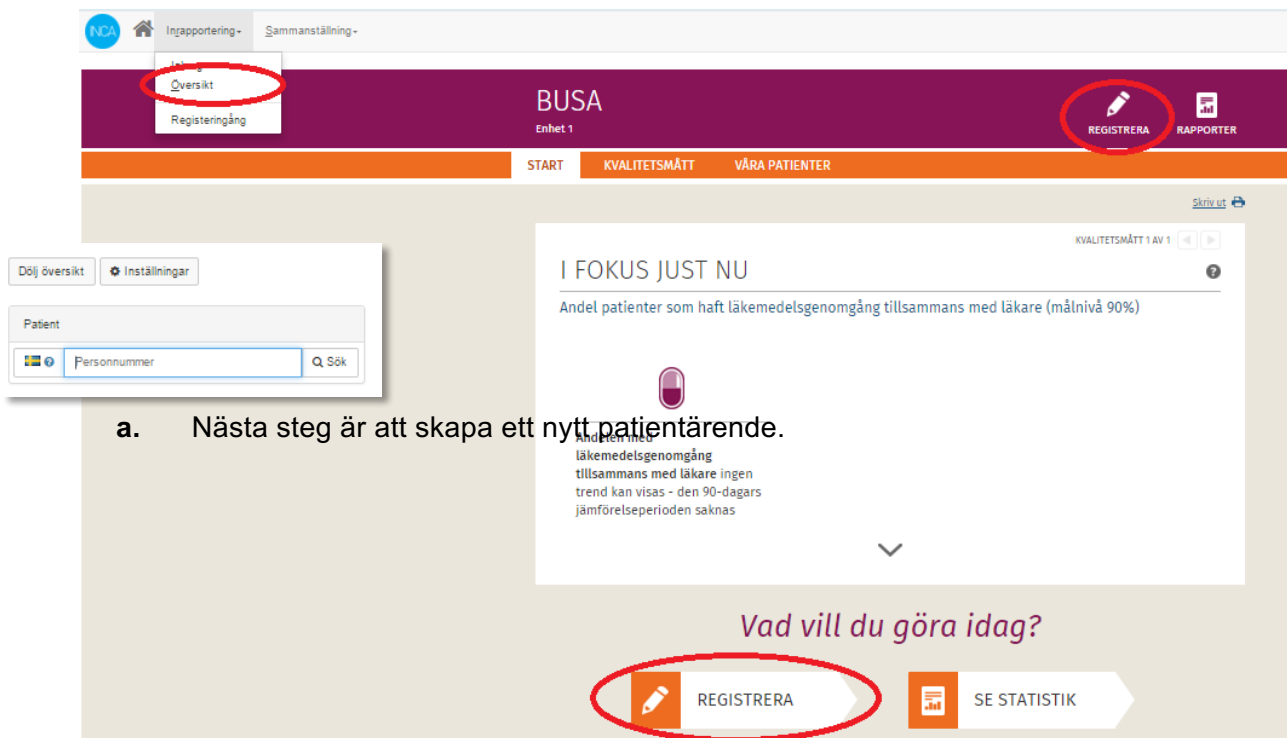
Spara inställningar

Logga in



2. Registrera

När du vill registrera en patient finns det tre vägar att använda. Dels under fliken "inrapportering" där du finner "översikt" och dels med de två knapparna där det står "registrera". Sedan kommer du vidare till sidan med patienters personnummer.



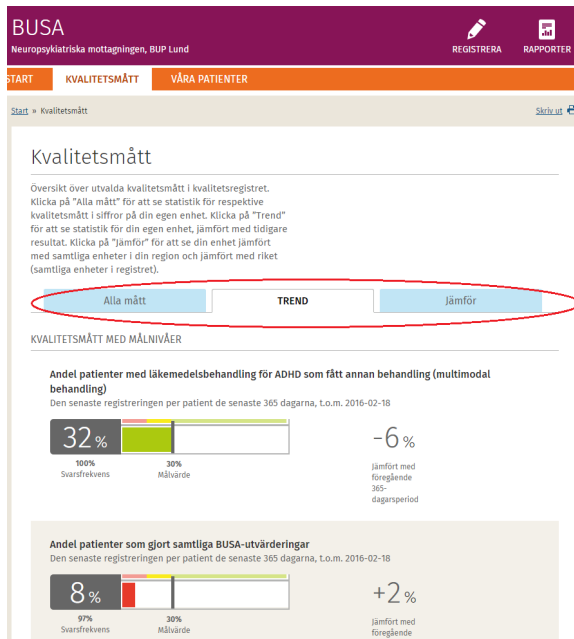
The screenshot shows the NCA system interface. At the top, there is a navigation bar with 'Inrapportering -' and 'Sammanställning -'. Below this, there is a main menu with buttons for 'Döj översikt', 'Nytt ärende' (circled in red), 'Visa rapport', and 'Inställningar'. The central area displays patient information, including a search bar with '1912121212' and a 'Sök' button. Below this, there is a section for 'Arenden för åtgärd' with a list of cases, and a section for 'Övriga ärenden'. On the right side, there is a 'Skapa ärende' button and a 'Välj register' dropdown menu with 'BUSA' selected. Below that, there is a 'Välj formulär' dropdown menu with '-- Välj formulär --' (circled in red) and a 'Skapa ärende' button.

3. Att se statistik

- a. Statistik kan man hitta på tre olika ställen. På första sidan hittar du även huvudindikatorerna för registret "I fokus just nu

The screenshot shows the BUSA system interface. At the top, there is a navigation bar with 'BUSA' and 'Neuropsykiatriska mottagningen, BUP Lund'. Below this, there is a main menu with buttons for 'START', 'KVALITETSMÅTT', and 'VÅRA PATIENTER'. The central area displays a section titled 'I fokus just nu' with a sub-header 'KVALITETSMÅTT 1 AV 1'. The main content shows a large '+80%' indicator and a text box stating: 'Andelen med läkemedelsgenomgång tillsammans med läkare (målnivå 90%)'. Below this, there is a section titled 'Vad vill du göra idag?' with two buttons: 'REGISTRERA' and 'SE STATISTIK' (circled in red).

- b. Under "Kvalitetsmått" finns utdata för några av BUSA:s centrala mått.



- c. Nästa steg är "Våra registrerade patienter". Här får du en snabb översikt av antal registreringar, fördelning i patientgruppen och huvudindikatorer.

